

平成24年度事業報告

1 概況

我が国の経済・雇用状況は、回復・改善の動きがみられ、センターの経営状況にも明るさが見えるものの、依然厳しさが残り、先行きは不透明なままであります。

平成24年度は、公益社団法人へ移行し、地域貢献活動への取り組みや賛助会員募集による積極的なPR活動やお客様のご理解のもと、事務費の引き上げを行い、これを財源として、会員研修の充実やレベルアップを図るとともに、コンビニ決済を導入するなど、お客様サービスの向上に努めてまいりました。

また、安全・適正就業推進のため、事故半減を目標に安全就業監督員の配置や安全運転実技講習を実施し、法令遵守による請負・委任契約の見直しと派遣事業への積極的な取り組みを行いました。

このような取り組みにより、家庭を中心に契約件数が増加するとともに契約金額においても、近年の減少傾向によりやく歯止めがかかりました。しかし、会員の高齢化や就業のミスマッチなどにより、残念ながら会員数が前年に比べ減少したことは、就業情報の提供や就業相談について課題が残る結果となりました。

今後は、昨年9月に策定した、5年プランである「経営計画」に基づき、会員の増強や仕事の拡大に向け、着実な推進と進捗状況の確認を行いながら、会員・役職員がセンターの意義と役割を認識し、事業の進展に取り組んで行くことが必要と思われれます。

2 会員の状況

(1) 会員数 2,885人

(人)

区分	平成24年度末	平成23年度末	増減	増減内訳	
				入会者数	退会者数
男性	1,903	1,938	△ 35	217	252
女性	982	965	17	147	130
合計	2,885	2,903	△ 18	364	382

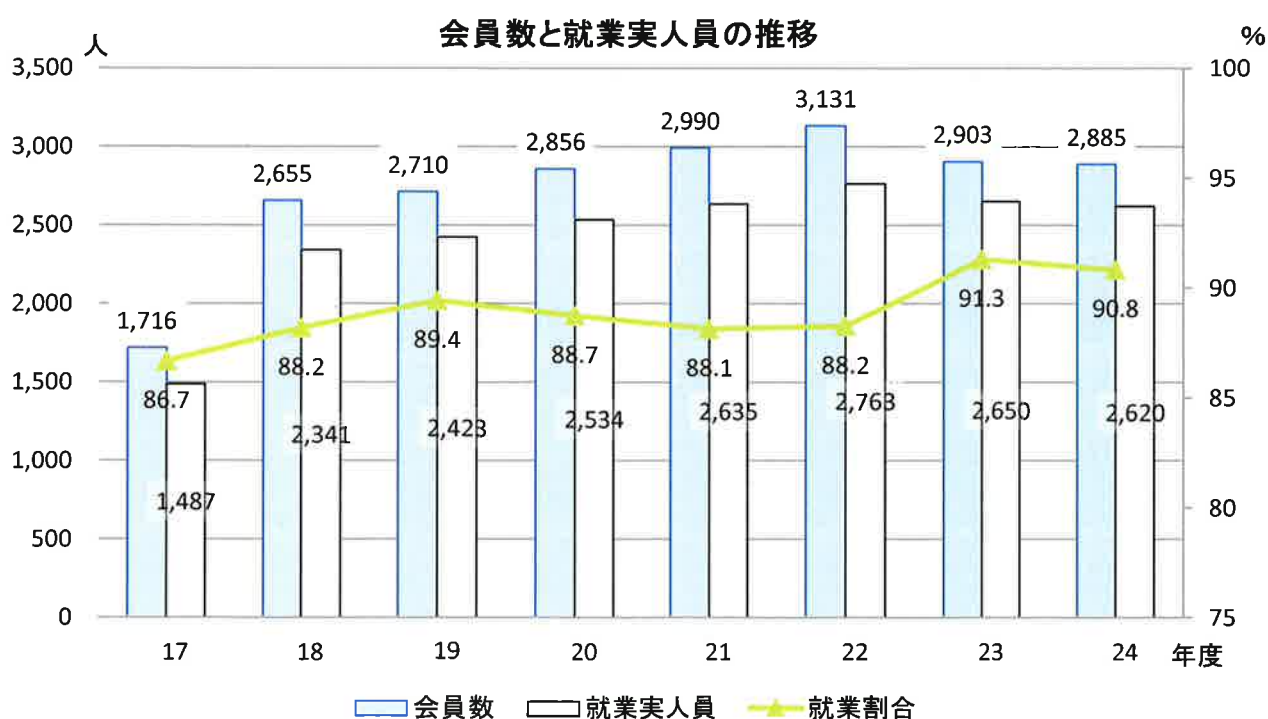
(2) 会員の年齢別構成

(人)

区分	60歳未満	60～64歳	65～69歳	70～74歳	75～79歳	80歳以上	合計
男性	0	317	587	584	311	104	1,903
女性	0	205	414	247	89	27	982
合計	0	522	1,001	831	400	131	2,885

(3) 会員数と就業会員の推移

年 度	17	18	19	20	21	22	23	24
会 員 数 (A)	1,716人	2,655人	2,710人	2,856人	2,990人	3,131人	2,903人	2,885人
就業実人員(B)	1,487人	2,341人	2,423人	2,534人	2,635人	2,763人	2,650人	2,620人
就業割合(B)/(A)	86.7%	88.2%	89.4%	88.7%	88.1%	88.2%	91.3%	90.8%



3 事業実績

(1) 事業の実績

年度	年度末 会員数	受託件数		就業延人員		契約金額		
		件数	前年度比	人員	前年度比	金額	前年度比	
	人	件	%	人	%	円	%	
17	1,716	11,670	130.6	141,695	124.4	622,131,419	127.9	※1
18	2,655	15,488	132.7	245,222	173.1	1,137,376,766	182.8	※2
19	2,710	16,460	106.3	265,863	108.4	1,224,801,745	107.7	
20	2,856	16,457	100.0	252,843	95.1	1,084,870,489	88.6	
21	2,990	16,496	100.2	252,766	100.0	1,063,542,177	98.0	
22	3,131	17,288	104.8	259,124	102.5	1,091,183,862	102.6	※3
23	2,903	17,318	100.2	254,495	98.2	1,073,507,818	98.4	
24	2,885	18,099	104.5	256,726	100.9	1,098,057,175	102.3	

※1 平成17年4月小国町、越路町、中之島町の各センターと統合

※2 平成18年4月栃尾市、寺泊町、与板町の各センターと統合

※3 川口町と合併



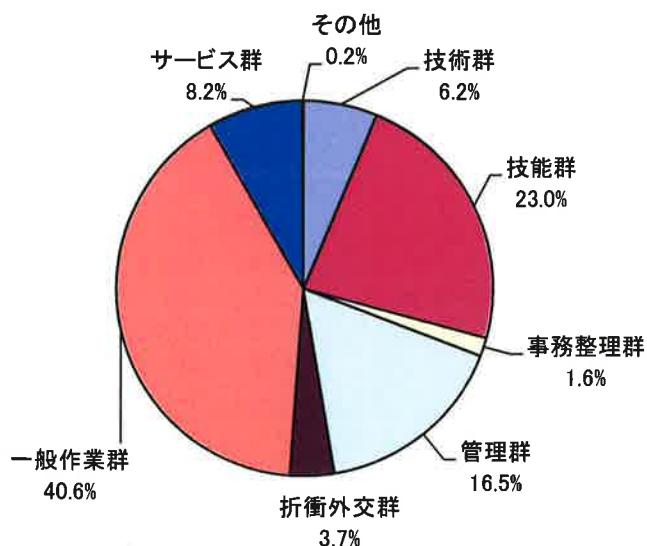
(2) 職群別受託状況

	契約金額(円)			前年度比
	平成24年度	平成23年度	増減	
技術群	68,474,740	70,886,761	△ 2,412,021	96.6%
技能群	252,623,613	251,026,772	1,596,841	100.6%
事務整理群	17,676,923	20,858,036	△ 3,181,113	84.7%
管理群	181,506,931	168,035,199	13,471,732	108.0%
折衝外交群	40,868,077	41,347,326	△ 479,249	98.8%
一般作業群	445,523,844	428,378,481	17,145,363	104.0%
サービス群	89,622,680	91,591,351	△ 1,968,671	97.9%
その他	1,760,367	1,383,892	376,475	127.2%
計	1,098,057,175	1,073,507,818	24,549,357	102.3%

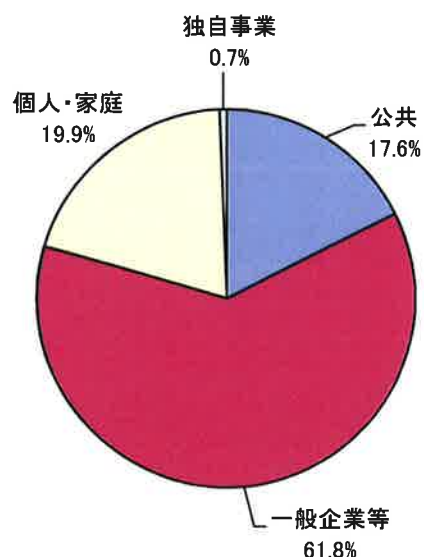
(3) 発注者別受託状況

	契約金額(円)			前年度比
	平成24年度	平成23年度	増減	
公共	192,988,391	180,730,346	12,258,045	106.8%
一般企業等	679,340,665	666,808,055	12,532,610	101.9%
個人・家庭	218,538,688	219,226,005	△ 687,317	99.7%
独自事業	7,189,431	6,743,412	446,019	106.6%
計	1,098,057,175	1,073,507,818	24,549,357	102.3%

職群別受託状況



発注者別受託状況



(4) 仕事別の取扱実績

区 分	平成24年度			平成23年度			増 減		
	受託件数 (件)	延人員 (人)	金 額 (円)	受託件数 (件)	延人員 (人)	金 額 (円)	受託件数 (件)	延人員 (人)	金 額 (円)
学習講座等指導	16	190	375,502	27	240	863,505	△ 11	△ 50	△ 488,003
一般経理事務	54	534	2,126,526	55	638	2,384,560	△ 1	△ 104	△ 258,034
車両運転	694	12,340	57,696,224	711	12,769	56,659,600	△ 17	△ 429	1,036,624
設備保守点検	13	258	943,627	14	364	1,481,137	△ 1	△ 106	△ 537,510
その他技術	95	1,931	7,332,861	118	2,477	9,497,959	△ 23	△ 546	△ 2,165,098
① 技術 群 計	872	15,253	68,474,740	925	16,488	70,886,761	△ 53	△ 1,235	△ 2,412,021
大工仕事	323	665	7,938,110	343	826	9,308,753	△ 20	△ 161	△ 1,370,643
塗装工事	136	788	8,769,885	173	917	10,066,707	△ 37	△ 129	△ 1,296,822
左官工事	59	176	2,454,794	53	303	3,609,285	6	△ 127	△ 1,154,491
板金工事	63	177	1,900,635	68	162	2,460,346	△ 5	15	△ 559,711
表具・表装作業	37	121	1,216,604	35	97	958,854	2	24	257,750
障子張り	1,703	3,927	23,570,207	1,643	3,907	23,198,601	60	20	371,606
襖張り	476	1,665	14,760,760	508	1,645	15,331,885	△ 32	20	△ 571,125
植木・造園工事	114	788	5,422,556	89	757	5,152,204	25	31	270,352
冬囲い	2,046	8,519	54,570,012	2,008	8,134	51,430,538	38	385	3,139,474
冬囲いはずし	1,725	5,307	14,407,018	959	3,042	9,460,472	766	2,265	4,946,546
剪定	1,384	4,807	31,430,825	1,390	4,765	29,984,069	△ 6	42	1,446,756
枝下し・伐採	378	1,196	6,958,476	410	1,333	8,169,860	△ 32	△ 137	△ 1,211,384
縫製作業	100	1,522	6,245,217	97	2,021	8,912,243	3	△ 499	△ 2,667,026
その他の技能作業	52	350	2,585,442	66	352	3,315,820	△ 14	△ 2	△ 730,378
ボカシ・包丁とぎ・プランター作り	97	119	182,412	113	164	423,698	△ 16	△ 45	△ 241,286
網戸張り	175	255	1,086,939	161	237	1,021,025	14	18	65,914
電気設備工事	16	24	97,142	32	40	276,064	△ 16	△ 16	△ 178,922
配管設備・水道蛇口等修理	100	120	914,497	83	92	646,749	17	28	267,748
機械・金属・電気製品・製作加工	64	1,313	4,551,544	54	1,200	4,803,997	10	113	△ 252,453
プラスチック成型製作加工	13	218	669,240	12	224	671,104	1	△ 6	△ 1,864
印刷製本	24	1,396	6,209,863	16	631	3,108,168	8	765	3,101,695
機械・燃糸・染物	434	10,192	37,619,385	393	9,223	34,473,959	41	969	3,145,426
木工・鉄工製品製作加工	30	346	1,442,566	38	501	2,175,606	△ 8	△ 155	△ 733,040
食品関係製造加工	55	1,138	4,386,752	44	908	3,311,715	11	230	1,075,037
各種組立加工	92	3,568	11,939,343	97	3,822	12,682,762	△ 5	△ 254	△ 743,419
その他製作加工	45	184	1,293,389	51	1,059	6,072,288	△ 6	△ 875	△ 4,778,899
② 技能 群 計	9,741	48,881	252,623,613	8,936	46,362	251,026,772	805	2,519	1,596,841
毛筆・硬筆筆耕	589	1,818	7,434,171	665	2,416	9,297,170	△ 76	△ 598	△ 1,862,999
一般事務	196	2,604	9,021,027	201	2,482	8,890,065	△ 5	122	130,962
調査事務	17	195	1,221,725	30	433	2,670,801	△ 13	△ 238	△ 1,449,076
③ 事務 整理 群 計	802	4,617	17,676,923	896	5,331	20,858,036	△ 94	△ 714	△ 3,181,113
建物管理	969	24,103	117,866,071	912	22,711	112,034,387	57	1,392	5,831,684
自転車管理	14	399	1,857,188	25	454	1,622,783	△ 11	△ 55	234,405
駐車場管理	312	6,597	26,152,275	290	5,744	22,591,440	22	853	3,560,835
屋外施設管理	101	1,731	5,915,826	99	1,637	5,221,860	2	94	693,966
スポーツ・遊戯施設管理	77	1,911	8,895,986	67	1,530	6,342,739	10	381	2,553,247

その他施設管理	300	3,041	15,543,892	305	2,758	13,550,927	△ 5	283	1,992,965
物品管理・その他	37	1,314	5,275,693	40	1,757	6,671,063	△ 3	△ 443	△ 1,395,370
④ 管理群計	1,810	39,096	181,506,931	1,738	36,591	168,035,199	72	2,505	13,471,732
集金・店頭販売	232	3,094	8,705,890	213	3,052	7,918,769	19	42	787,121
チラシ配布・配達	213	4,855	18,424,951	213	4,817	18,614,317	0	38	△ 189,366
検針	66	1,198	8,180,328	78	1,159	7,766,526	△ 12	39	413,802
その他の外務	45	1,311	5,556,908	60	1,695	7,047,714	△ 15	△ 384	△ 1,490,806
⑤ 折衝・外交群計	556	10,458	40,868,077	564	10,723	41,347,326	△ 8	△ 265	△ 479,249
屋外清掃作業	536	6,790	24,007,352	554	7,015	24,960,762	△ 18	△ 225	△ 953,410
除草作業	1,895	9,938	46,616,667	1,853	9,605	43,808,393	42	333	2,808,274
草刈(機械)	1,160	6,432	39,865,980	1,067	5,170	35,003,418	93	1,262	4,862,562
除草剤散布	301	563	2,001,652	313	510	1,957,652	△ 12	53	44,000
土木作業	90	1,044	7,303,566	93	835	5,355,531	△ 3	209	1,948,035
農作業	761	3,877	23,238,134	791	4,195	25,028,401	△ 30	△ 318	△ 1,790,267
荷造・運搬作業	199	3,834	17,064,495	243	4,284	18,695,940	△ 44	△ 450	△ 1,631,445
屋外軽作業	358	3,536	21,154,545	337	4,091	19,217,641	21	△ 555	1,936,904
除雪	936	4,783	18,824,140	1,074	4,919	22,703,498	△ 138	△ 136	△ 3,879,358
各種技能屋外補助作業	10	201	1,348,600	18	152	887,198	△ 8	49	461,402
その他の屋外作業	94	1,138	5,637,657	89	1,272	6,644,995	5	△ 134	△ 1,007,338
屋内清掃作業	1,870	27,684	74,929,356	1,973	28,392	73,744,683	△ 103	△ 708	1,184,673
包装・梱包・封筒入作業	173	2,284	9,802,074	178	2,775	12,176,581	△ 5	△ 491	△ 2,374,507
各種内職作業	63	939	2,871,373	108	1,085	3,422,018	△ 45	△ 146	△ 550,645
調理・食品関係作業	493	12,490	44,376,309	520	12,791	43,166,185	△ 27	△ 301	1,210,124
各種技能屋内補助作業	76	1,517	6,519,586	75	1,285	5,290,193	1	232	1,229,393
各種検査補助作業	29	2,447	13,619,633	36	2,201	12,046,564	△ 7	246	1,573,069
各種整理作業	137	5,462	20,456,874	118	4,885	18,434,167	19	577	2,022,707
屋内軽作業	641	13,887	62,953,346	532	12,143	52,939,072	109	1,744	10,014,274
その他の屋内作業	33	863	2,932,505	39	910	2,895,589	△ 6	△ 47	36,916
⑥ 一般作業群計	9,855	109,709	445,523,844	10,011	108,515	428,378,481	△ 156	1,194	17,145,363
高齢者福祉サービス	301	3,774	12,815,695	327	4,102	12,179,856	△ 26	△ 328	635,839
障害者福祉サービス	24	311	759,220	24	316	749,428	0	△ 5	9,792
病弱者等福祉サービス	19	81	249,722	26	67	144,501	△ 7	14	105,221
その他の福祉サービス	261	7,434	29,732,282	310	9,024	33,962,728	△ 49	△ 1,590	△ 4,230,446
家庭家事サービス	1,524	10,881	24,548,718	1,494	10,953	23,318,798	30	△ 72	1,229,920
育児支援サービス	389	3,251	14,911,623	220	3,022	15,194,140	169	229	△ 282,517
介護予防・生活支援	24	1,849	4,233,998	24	2,084	4,572,335	0	△ 235	△ 338,337
安全指導サービス	23	113	512,317	21	97	434,946	2	16	77,371
広報関連サービス	11	14	103,400	9	23	87,312	2	△ 9	16,088
遺跡発掘	2	342	1,755,705	5	168	947,307	△ 3	174	808,398
⑦ サービス群計	2,578	28,050	89,622,680	2,460	29,856	91,591,351	118	△ 1,806	△ 1,968,671
てまりの製作・販売	6	9	8,000	5	59	60,720	1	△ 50	△ 52,720
野菜販売	3	608	1,670,833	5	512	1,201,042	△ 2	96	469,791
会員作品販売	12	45	81,534	12	58	122,130	0	△ 13	△ 40,596
⑧ その他計	21	662	1,760,367	22	629	1,383,892	△ 1	33	376,475
合計	26,235	256,726	1,098,057,175	25,552	254,495	1,073,507,818	683	2,231	24,549,357

(7) 請負・委任事業と派遣事業の実績合計

年度	請負・委任事業			派遣事業			合計		
	件数	就業延 人員	契約金額	件数	就業延 人員	契約金額	件数	就業延 人員	契約金額
24	18,099 件	256,726 人	1,098,057,175 円 (945,554,962)	33 件	7,838 人	32,682,053 円 (26,495,068)	18,132 件	264,564 人	1,130,739,228 円 (972,050,030)
23	17,318	254,495	1,073,507,818 (948,593,929)	14	6,380	26,601,095 (21,682,835)	17,332	260,875	1,100,108,913 (970,276,764)
増減	781	2,231	24,549,357 (△ 3,038,967)	19	1,458	6,080,958 (4,812,233)	800	3,689	30,630,315 (1,773,266)

※ 契約金額欄のかっこ内は、請負・委任事業については配分金金額、派遣事業については会員賃金額

(8) 事故発生状況

(単位:件)

区分	仕事の内容	平成24年度			平成23年度			増 減		
		傷害	賠償	計	傷害	賠償	計	傷害	賠償	計
就 業 中	植木・造園工事	5	1	6	8	6	14	△ 3	△ 5	△ 8
	除草作業	3	1	4	4	4	8	△ 1	△ 3	△ 4
	屋内・屋外清掃作業	2	1	3	2	2	4	0	△ 1	△ 1
	運転	1	14	15	0	13	13	1	1	2
	その他	4	3	7	6	6	12	△ 2	△ 3	△ 5
	計	15	20	35	20	31	51	△ 5	△ 11	△ 16
就 業 途 上	徒歩	1	0	1	2	0	2	△ 1	0	△ 1
	自転車	1	0	1	1	0	1	0	0	0
	バイク	0	0	0	0	0	0	0	0	0
	自動車	1	1	2	0	3	3	1	△ 2	△ 1
	計	3	1	4	3	3	6	0	△ 2	△ 2
合 計		18	21	39	23	34	57	△ 5	△ 13	△ 18